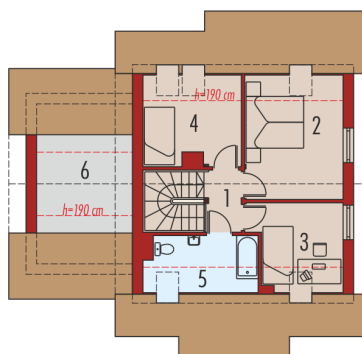
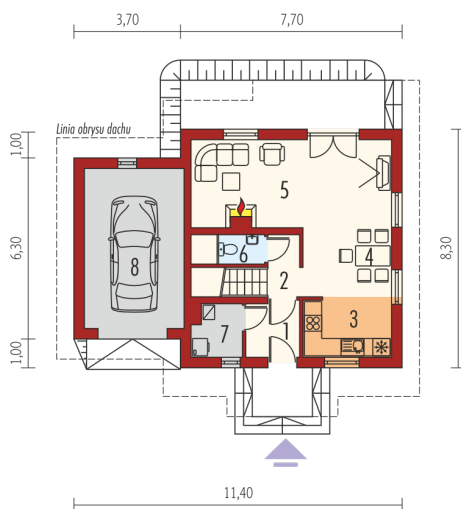
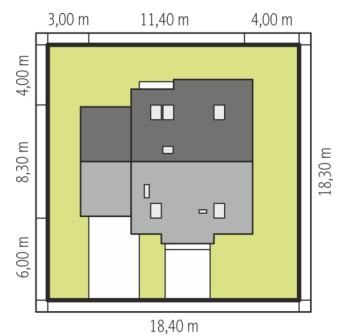
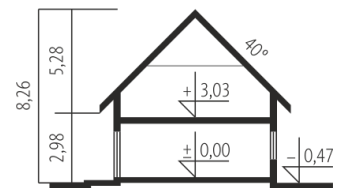




<b>Powierzchnia użytkowa</b>	<b>76.56 m<sup>2</sup></b>
+ garaż	19.23 m <sup>2</sup>
+ strych	7.52 m <sup>2</sup>
+ kotłownia	3.03 m <sup>2</sup>
<b>Powierzchnia zabudowy</b>	<b>87.02 m<sup>2</sup></b>
<b>Pow. netto</b>	<b>131.82 m<sup>2</sup></b>
<b>Kubatura</b>	<b>289.67 m<sup>3</sup></b>
<b>Wysokość budynku</b>	<b>8.26 m</b>
<b>Kąt nachylenia dachu</b>	<b>40°</b>
<b>Koszt budowy już od:</b>	<b>0 zł</b>



### Parter

1. Wiatrołap	3.61 m <sup>2</sup>
2. Hol	2.40 m <sup>2</sup>
3. Kuchnia	6.08 m <sup>2</sup>
4. Jadalnia	4.21 m <sup>2</sup>
5. Pokój dzienny	24.50 m <sup>2</sup>
6. Toaleta	1.64 m <sup>2</sup>
7. Kotłownia	3.03 m <sup>2</sup>
8. Garaż	19.23 m <sup>2</sup>

### Poddasze

1. Korytarz	2.69 m <sup>2</sup>
2. Sypialnia	12.02 m <sup>2</sup>
3. Sypialnia	7.16 m <sup>2</sup>
4. Sypialnia	7.75 m <sup>2</sup>
5. Łazienka	4.50 m <sup>2</sup>
6. Strych	7.52 m <sup>2</sup>